

Accès à l'Aéroport de Genève

Des temps de parcours prolongés pour l'accès à l'Aéroport de Genève sont à prévoir. Les trains sont arrêtés à Nyon et la liaison avec l'aéroport est effectuée avec le bus direct. **Il faut compter environ 30 minutes de plus pour ce trajet.**

Pour les passagers en provenance d'Annemasse et en direction de l'Aéroport, les trains du Léman Express s'arrêtent à Lancy-Pont-Rouge. Les voyageurs sont invités à poursuivre leur trajet avec le tram 15 jusqu'à la gare de Genève, puis de prendre la ligne 5 dont les fréquences sont augmentées. Les lignes 5 et 15 des TPG sont renforcées pour assurer la liaison avec l'Aéroport.

Pour toute question, le Contact Center CFF renseigne les clients au 0848 44 66 88 (CHF0.08/min).

Impacts sur les déplacements dans le secteur de la gare Cornavin du vendredi 22 au lundi 25 novembre 2024

La gestion des bus de substitution autour de la gare de Cornavin nécessite de libérer la place de Cornavin de tout service, excepté tpg, et de mettre à sens unique descendant le passage des Alpes (voir carte ci-après). Les impacts sur les mobilités sont les suivants :

- **Véhicules motorisés:** le passage des Alpes est fermé à la circulation, à l'exception des bus et des taxis qui sont autorisés à circuler dans le sens descendant (sens Montbrillant → Cornavin). Les usagers empruntent la déviation par le quai Wilson, l'avenue de la Paix et l'avenue Giuseppe-Motta. Les accès au parking de Cornavin depuis le passage des Alpes sont interdits.

- **Cyclistes et piétons:** tous les cheminements piétons sont maintenus pendant le week-end. Les cyclistes peuvent traverser le passage des Alpes dans les deux sens ; la circulation dans le sens montant (sens Cornavin → Montbrillant) s'effectue pied à terre.

- **Utilisateurs des taxis:** la zone de prise en charge des taxis initialement située sur le parvis de la gare place de Cornavin est déplacée dans le parking souterrain de Cornavin, au niveau -1. Cet espace est spécifiquement aménagé pendant le week-end, avec une signalisation pour y accéder.

- **Transports en commun (tpg):** les lignes tpg 60 et 61 effectuent un rebroussement au niveau de la Place des Nations (l'accès à la gare Cornavin se fait via la ligne de tram 15). Tous les autres services de bus fonctionnent normalement ; les lignes 5 et 15 sont renforcées, notamment pour assurer la liaison avec l'Aéroport.

En cas de question, merci de vous adresser à leman2030@cff.ch

Si besoin, cette information est à retrouver sur notre site : cff.ch/genevesanstrains.

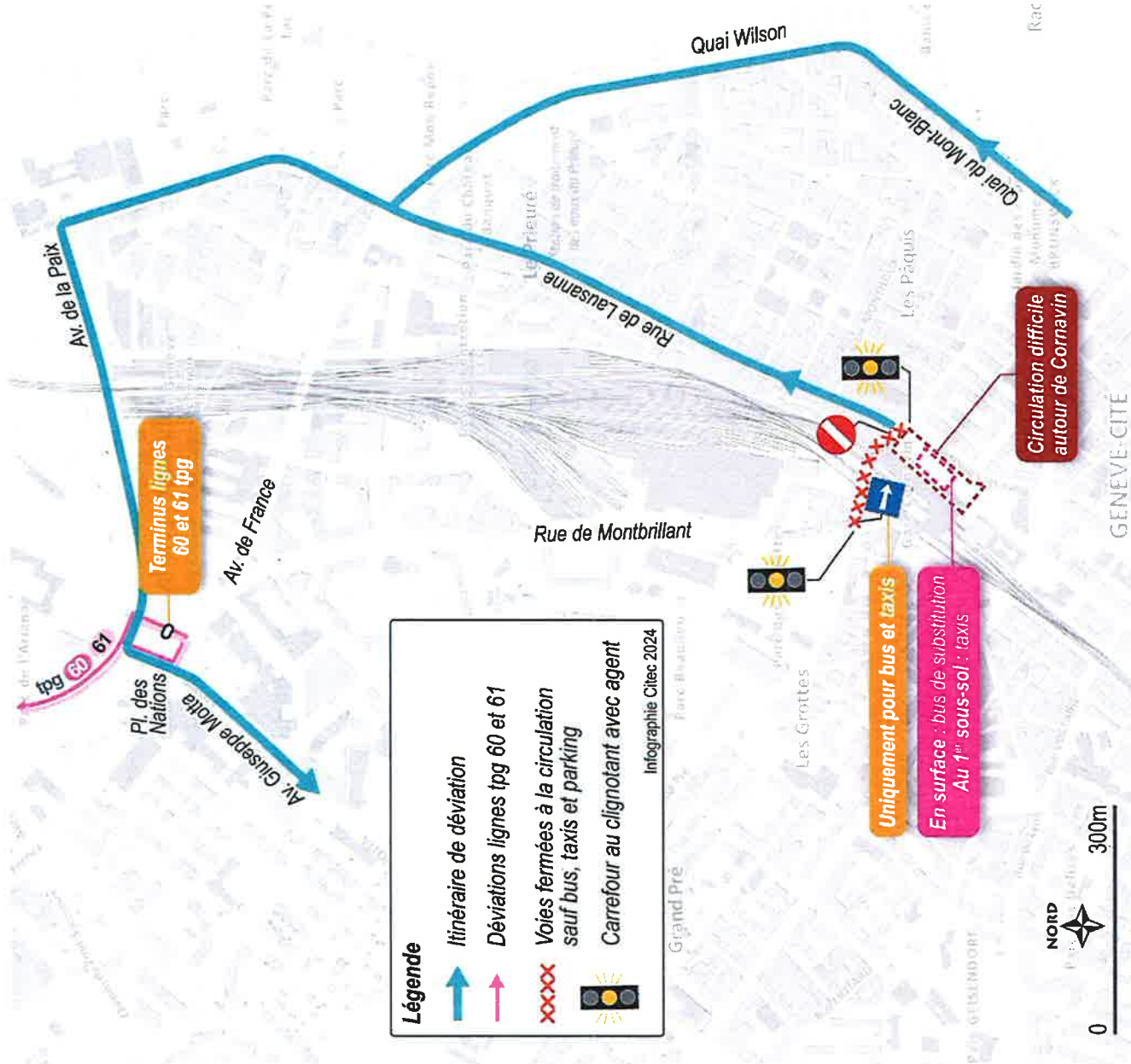
En vous remerciant de votre compréhension, nous vous adressons nos salutations distinguées.







David Fattebert
Directeur régional CFF



Charles-André Philipona
Directeur du Programme Léman 2030



Légende

-  Itinéraire de déviation
-  Déviations lignes tpg 60 et 61
-  Voies fermées à la circulation sauf bus, taxis et parking
-  Carrefour au clignotant avec agent

Infographie Citec 2024

Uniquement pour bus et taxis

En surface : bus de substitution
Au 1^{er} sous-sol : taxis

Circulation difficile
autour de Cornavin

